

Varėnos „Ryto“ progimnazija

Šioje trumpoje ataskaitoje mokyklos mokinių pasiekimai lyginami su šalies mokinių pasiekimų tyrime dalyvavusių mokinių rezultatais (diagramose – šalies).

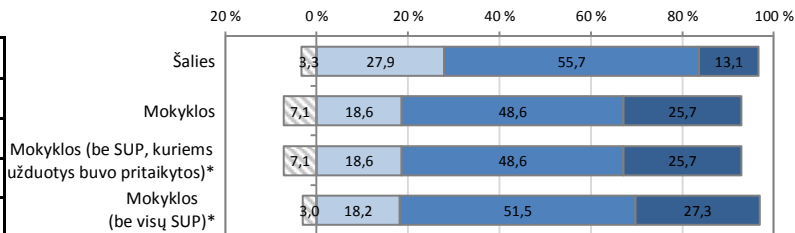
Mokinių pasiskirstymas pagal pasiekimų lygius

Pasiekimų lygių aprašymus galite rasti <http://nec.lt/612/>.

Nepasiektas patenkinamas
 Patenkinamas
 Pagrindinis
 Aukštesnysis

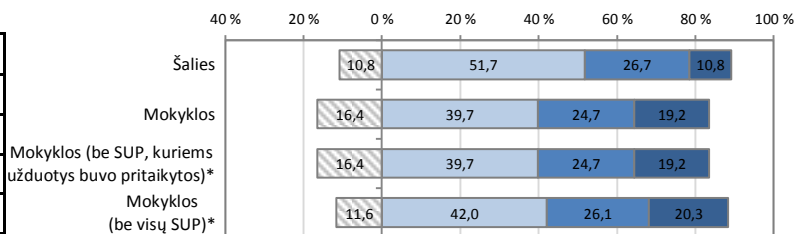
Matematika

	Mokinių sk.	Proc.
Nepasiektas patenkinamas	5	7,1
Patenkinamas	13	18,6
Pagrindinis	34	48,6
Aukštesnysis	18	25,7



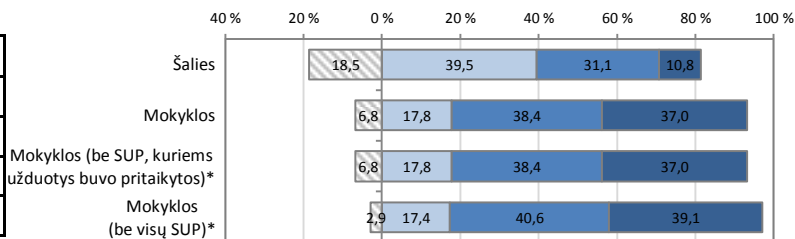
Skaitymas

	Mokinių sk.	Proc.
Nepasiektas patenkinamas	12	16,4
Patenkinamas	29	39,7
Pagrindinis	18	24,7
Aukštesnysis	14	19,2



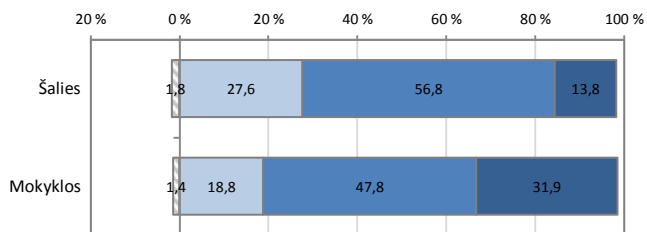
Rašymas

	Mokinių sk.	Proc.
Nepasiektas patenkinamas	5	6,8
Patenkinamas	13	17,8
Pagrindinis	28	38,4
Aukštesnysis	27	37,0



Pasaulio pažinimas

	Mokinių sk.	Proc.
Nepasiektas patenkinamas	1	1,4
Patenkinamas	13	18,8
Pagrindinis	33	47,8
Aukštesnysis	22	31,9



*SUP – specialiųjų ugdymosi poreikių turintys mokiniai

Skirtingų vietovių ir mokyklų tipų mokinių pasiekimų palyginimas

Vidutiniškai surinktų taškų dalis (proc.)

Jūsų mokyklos pasiekimai pažymėti vertikalia linija

Jūsų mokyklos vidurkis

54,9

56,8

69,7

59,6

Matematika

Skaitymas

Rašymas

Pasaulio pažinimas

