

Varėnos „Ryto“ progimnazija

Šioje trumpoje ataskaitoje mokyklos mokinių pasiekimai lyginami su šalies mokinių pasiekimų tyrime dalyvavusių mokinių rezultatais (diagramose – šalies).

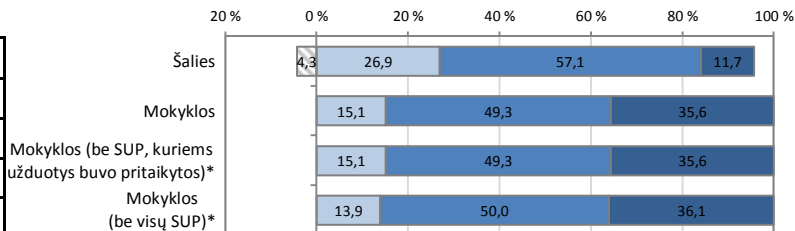
Mokinių pasiskirstymas pagal pasiekimų lygius

Pasiekimų lygių aprašymus galite rasti <http://nec.lt/612/>.

Nepasiektas patenkinamas
 Patenkinamas
 Pagrindinis
 Aukštesnysis

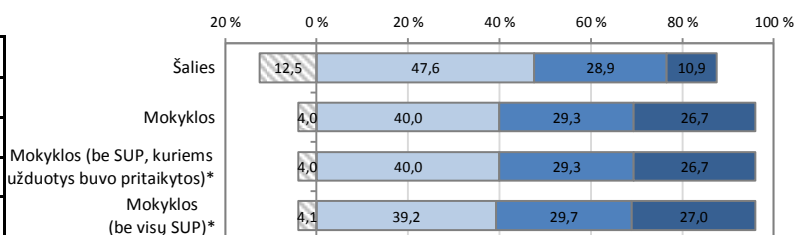
Matematika

	Mokinių sk.	Proc.
Nepasiektas patenkinamas	0	0,0
Patenkinamas	11	15,1
Pagrindinis	36	49,3
Aukštesnysis	26	35,6



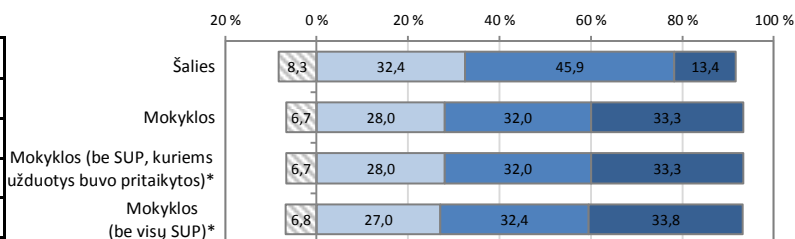
Skaitymas

	Mokinių sk.	Proc.
Nepasiektas patenkinamas	3	4,0
Patenkinamas	30	40,0
Pagrindinis	22	29,3
Aukštesnysis	20	26,7



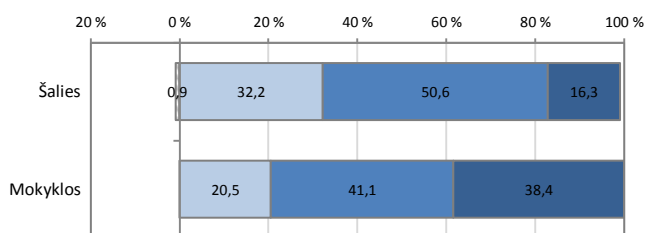
Rašymas

	Mokinių sk.	Proc.
Nepasiektas patenkinamas	5	6,7
Patenkinamas	21	28,0
Pagrindinis	24	32,0
Aukštesnysis	25	33,3



Pasaulio pažinimas

	Mokinių sk.	Proc.
Nepasiektas patenkinamas	0	0,0
Patenkinamas	15	20,5
Pagrindinis	30	41,1
Aukštesnysis	28	38,4



*SUP – specialiųjų ugdymosi poreikių turintys mokiniai

Skirtingų vietovių ir mokyklų tipų mokinių pasiekimų palyginimas

Vidutiniškai surinktų taškų dalis (proc.)

Jūsų mokyklos pasiekimai pažymėti vertikalia linija

Jūsų mokyklos vidurkis

66,0

65,0

63,1

60,8

Matematika

Skaitymas

Rašymas

Pasaulio pažinimas

