

Šioje trumpoje ataskaitoje mokyklos mokinių pasiekimai lyginami su šalies mokinių pasiekimų tyrime dalyvavusių mokinių rezultatais (diagramose – šalies).

## Mokinių pasiskirstymas pagal pasiekimų lygius

Pasiekimų lygių aprašymus galite rasti <http://nec.lt/612/>.

### Matematika

	Mokinių sk.	Proc.
Nepasiektas patenkinamas	6	7,5
Patenkinamas	27	33,8
Pagrindinis	36	45,0
Aukštesnysis	11	13,8

### Skaitymas

	Mokinių sk.	Proc.
Nepasiektas patenkinamas	7	8,8
Patenkinamas	39	48,8
Pagrindinis	27	33,8
Aukštesnysis	7	8,8

### Rašymas

	Mokinių sk.	Proc.
Nepasiektas patenkinamas	1	1,3
Patenkinamas	29	36,7
Pagrindinis	35	44,3
Aukštesnysis	14	17,7

### Gamtos mokslai<sup>(1)</sup>

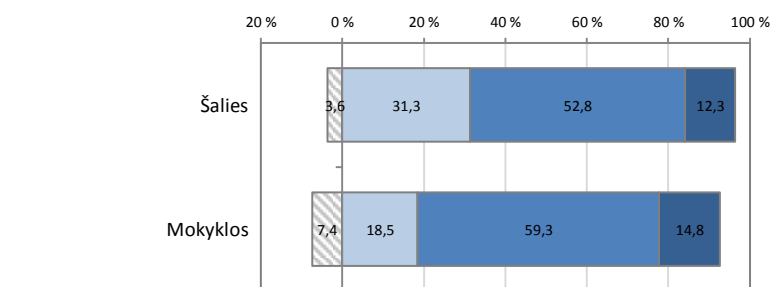
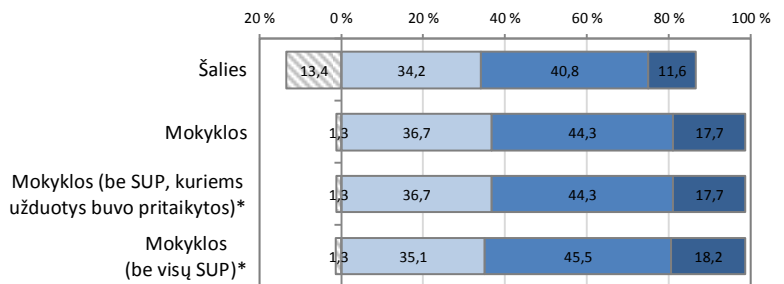
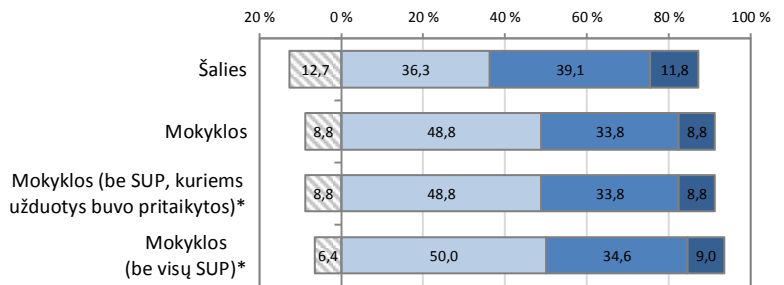
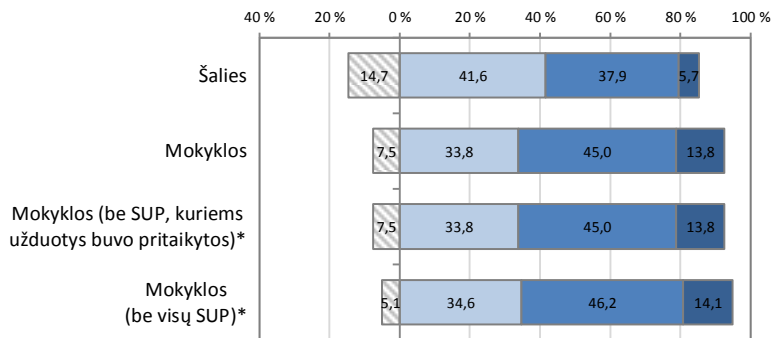
	Mokinių sk.	Proc.
Nepasiektas patenkinamas	6	7,4
Patenkinamas	15	18,5
Pagrindinis	48	59,3
Aukštesnysis	12	14,8

### Socialiniai mokslai

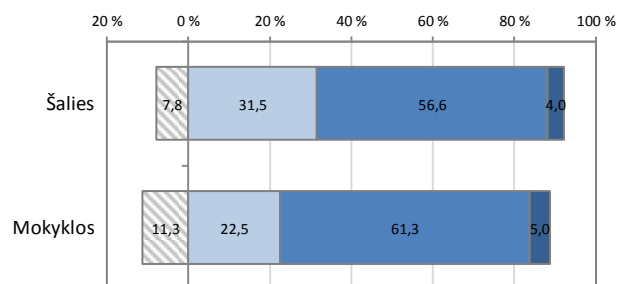
	Mokinių sk.	Proc.
Nepasiektas patenkinamas	9	11,3
Patenkinamas	18	22,5
Pagrindinis	49	61,3
Aukštesnysis	4	5,0

■ Nepasiektas patenkinamas ■ Patenkinamas

■ Pagrindinis ■ Aukštesnysis



<sup>(1)</sup> Pastaba. Atsižvelgdami į faktą, kad gamtos mokslų testas buvo galimai paviešintas pirmiau nurodyto laiko, analizuodami ir interpretuodami gautus duomenis individualiai įsivertinkite situaciją ir nuspręskite apie jūsų mokyklos gautų duomenų patikimumą.



\* SUP - specialiųjų ugdymosi poreikių turintys mokiniai