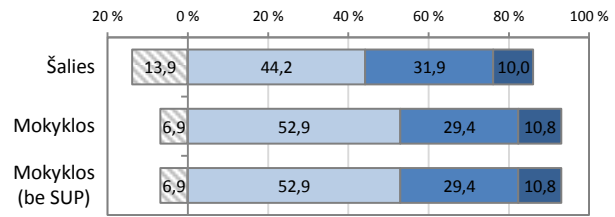


Mokinių pasiskirstymas pagal pasiekimų lygius

■ Nepasiektas patenkinamas
 ■ Patenkinamas
 ■ Pagrindinis
 ■ Aukštesnysis

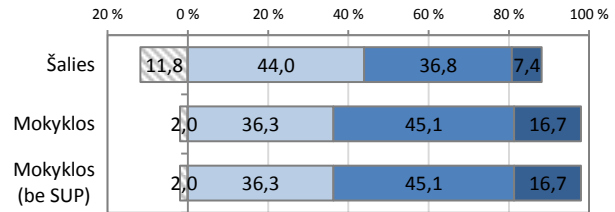
Matematika

| | Mokinių sk. | Proc. |
|--------------------------|-------------|-------|
| Nepasiektas patenkinamas | 7 | 6,9% |
| Patenkinamas | 54 | 52,9% |
| Pagrindinis | 30 | 29,4% |
| Aukštesnysis | 11 | 10,8% |



Skaitymas

| | Mokinių sk. | Proc. |
|--------------------------|-------------|-------|
| Nepasiektas patenkinamas | 2 | 2,0% |
| Patenkinamas | 37 | 36,3% |
| Pagrindinis | 46 | 45,1% |
| Aukštesnysis | 17 | 16,7% |



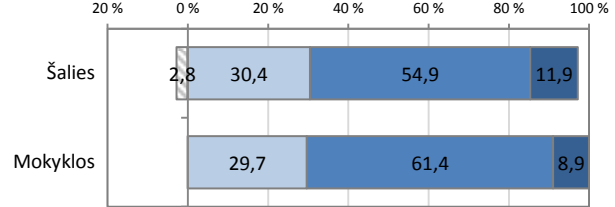
Rašymas

| | Mokinių sk. | Proc. |
|--------------------------|-------------|-------|
| Nepasiektas patenkinamas | 2 | 2,0% |
| Patenkinamas | 35 | 34,3% |
| Pagrindinis | 61 | 59,8% |
| Aukštesnysis | 4 | 3,9% |



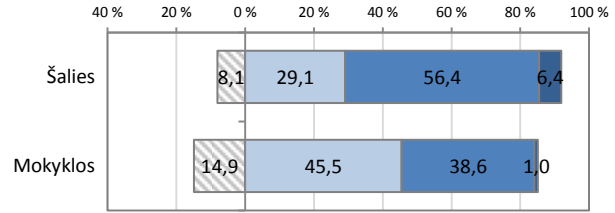
Gamtos mokslai

| | Mokinių sk. | Proc. |
|--------------------------|-------------|-------|
| Nepasiektas patenkinamas | 0 | 0,0% |
| Patenkinamas | 30 | 29,7% |
| Pagrindinis | 62 | 61,4% |
| Aukštesnysis | 9 | 8,9% |



Socialiniai mokslai

| | Mokinių sk. | Proc. |
|--------------------------|-------------|-------|
| Nepasiektas patenkinamas | 15 | 14,9% |
| Patenkinamas | 46 | 45,5% |
| Pagrindinis | 39 | 38,6% |
| Aukštesnysis | 1 | 1,0% |



Skirtingų vietovių ir mokyklų tipų mokinių pasiekimų palyginimas

Vidutiniškai surinktų taškų dalis (proc.)

Jūsų mokyklos pasiekimai pažymėti vertikalia linija

